

Bonjour,

Voici les prérequis à effectuer sur tous les postes du réseau pour assurer un bon fonctionnement de Trophy Gestion

Machine et Système d'exploitation :

Prérequis machine en page 7 du guide d'utilisateur

Disque dur SSD

Système d'exploitation Windows 10 64 bit

Carte réseau de 1GB

Infrastructure réseau :

Un poste connecté par Wifi ou CPL peut subir des ralentissements de l'application.

Le réseau applicatif de gestion du cabinet (incluant Julie) doit être isolé des réseaux de streaming.

L'utilisation d'application de streaming (téléphonie IP, vidéo, musique, vidéosurveillance) nécessite une configuration spécifique (capacité processeur du routeur, sous réseau dédié, application de QOS).

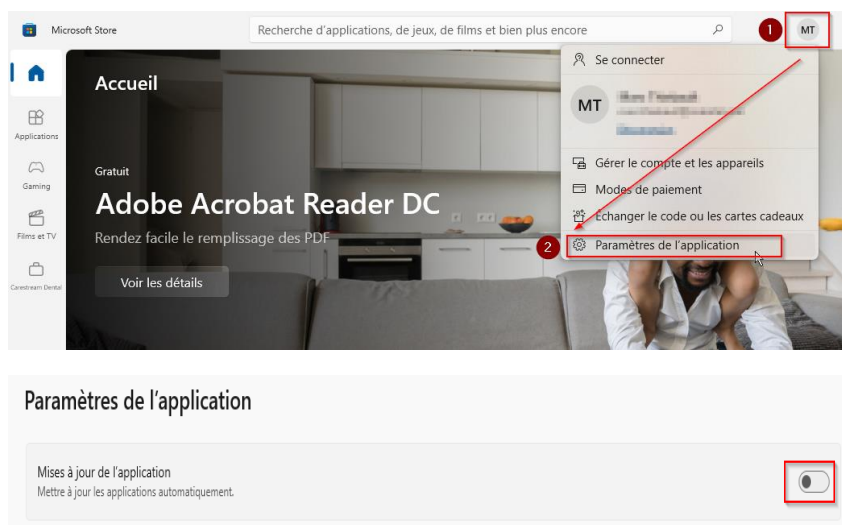
Mise à Jour :

- ⇒ Il faut bien paramétrer Windows ainsi que tous logiciels pouvant faire des mises à jour, pour qu'ils ne téléchargent et n'installent pas les mises à jour pendant que les utilisateurs travaillent.

Exemple : voir pour mettre en place une procédure de téléchargement et installation automatique des Mise à jour un soir par semaine durant lequel les postes ne seront pas éteints par exemple.

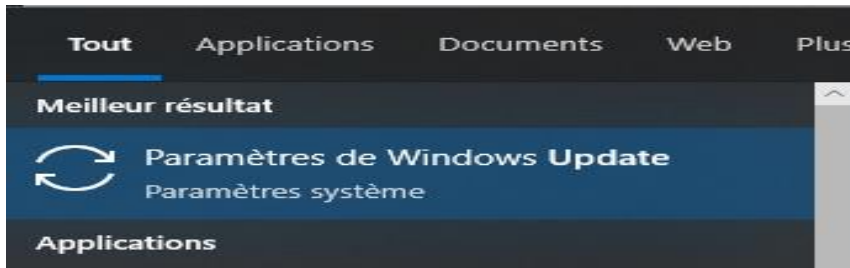
1- Microsoft Store :

Désactiver les Mises à jour automatiques dans le Microsoft Store



2- Windows Update

Désactiver ou Paramétrer les « Optimisation de la distribution » dans les « Options avancé » de « Windows Update »



 Vous êtes à jour
Dernière vérification : aujourd'hui, 09:29


Rechercher des mises à jour


[Rechercher en ligne des mises à jour provenant de Microsoft Update](#)


Ajuster les heures d'activité pour réduire les interruptions


Nous avons remarqué que vous utilisez généralement votre appareil entre 08:00 et 18:00. Voulez-vous que Windows mette automatiquement à jour les heures d'activité en fonction de votre activité ? Nous ne redémarrerons pas automatiquement votre appareil pour le mettre à jour pendant ces heures.

[Activer](#)

 **Suspendre les mises à jour pendant 7 jours**
Consultez les options avancées pour modifier la période de suspension

 **Modifier les heures d'activité**
Actuellement 08:00 à 17:00

 **Afficher l'historique des mises à jour**
Voir les mises à jour installées sur votre appareil

 **Options avancées**
Paramètres et contrôles de mise à jour supplémentaires

Options de mise à jour

Recevoir les mises à jour d'autres produits Microsoft lorsque vous mettez à jour Windows

Activé

Télécharger les mises à jour sur des connexions limitées (des frais supplémentaires peuvent s'appliquer)

Désactivé

Redémarrez cet appareil dès que possible lorsqu'un redémarrage est nécessaire pour installer une mise à jour. Windows affiche t

Désactivé

Notifications de mise à jour

Afficher une notification lorsque votre PC nécessite un redémarrage pour terminer la mise à jour

Désactivé

Interrompre les mises à jour

Interrompez temporairement l'installation des mises à jour sur cet appareil pendant 35 jours au plus. Lorsque la limite d'interruption est atteinte, votre appareil devra obtenir de nouvelles mises à jour avant que vous ne puissiez de nouveau les interrompre.

Suspendre jusqu'à

Sélectionner la date ▾

[Optimisation de la distribution](#)

[Paramètres de confidentialité](#)

Optimisation de la distribution

L'Optimisation de la distribution vous fournit des mises à jour de Windows et des applications du Store, et d'autres produits Microsoft de manière rapide et fiable.

Autoriser les téléchargements à partir d'autres PC

Si vous avez une connexion Internet instable ou si vous mettez plusieurs appareils à jour, autoriser les téléchargements à partir d'autres PC peut accélérer le processus.

Si cette fonction est activée, votre PC peut également envoyer des éléments de mises à jour et applications Windows précédemment téléchargées vers des PC sur votre réseau local ou sur Internet. Votre PC ne chargera pas de contenu vers les autres PC sur Internet lorsque votre connexion réseau est limitée.

[En savoir plus](#)

Autoriser les téléchargements à partir d'autres PC

Désactivé

PC sur mon réseau local

PC sur mon réseau local, et PC sur Internet

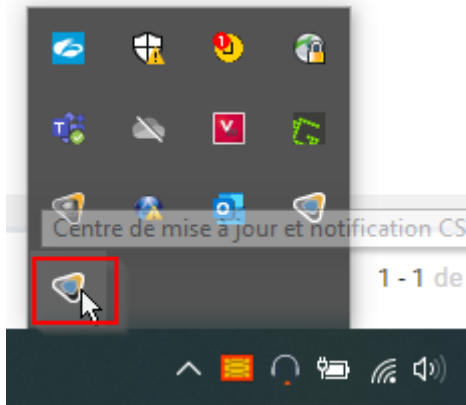
[Options avancées](#)

[Moniteur d'activité](#)

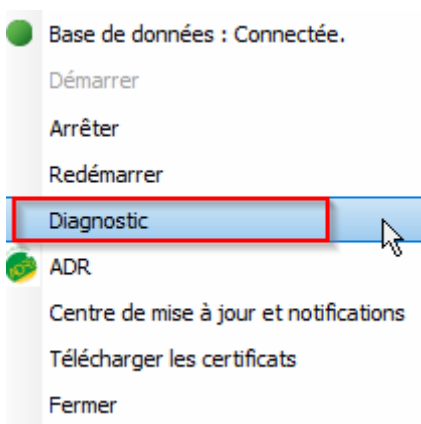
Param Anti-Virus et Pare-feu:

Pour voir le chemin de donnée du poste et ainsi savoir quel dossier mettre en exclusion dans les pare feu et anti-virus il vous faut :

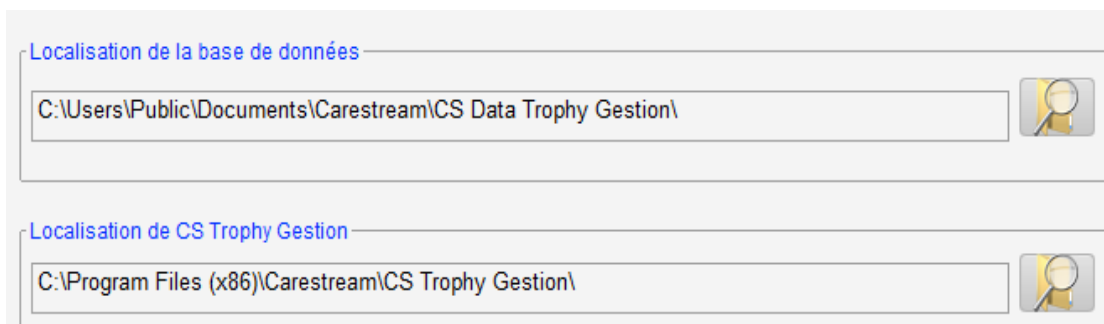
⇒ faire un clic droit sur l'icône de Trophy dans la barre de tache



⇒ Clic gauche sur Diagnostic

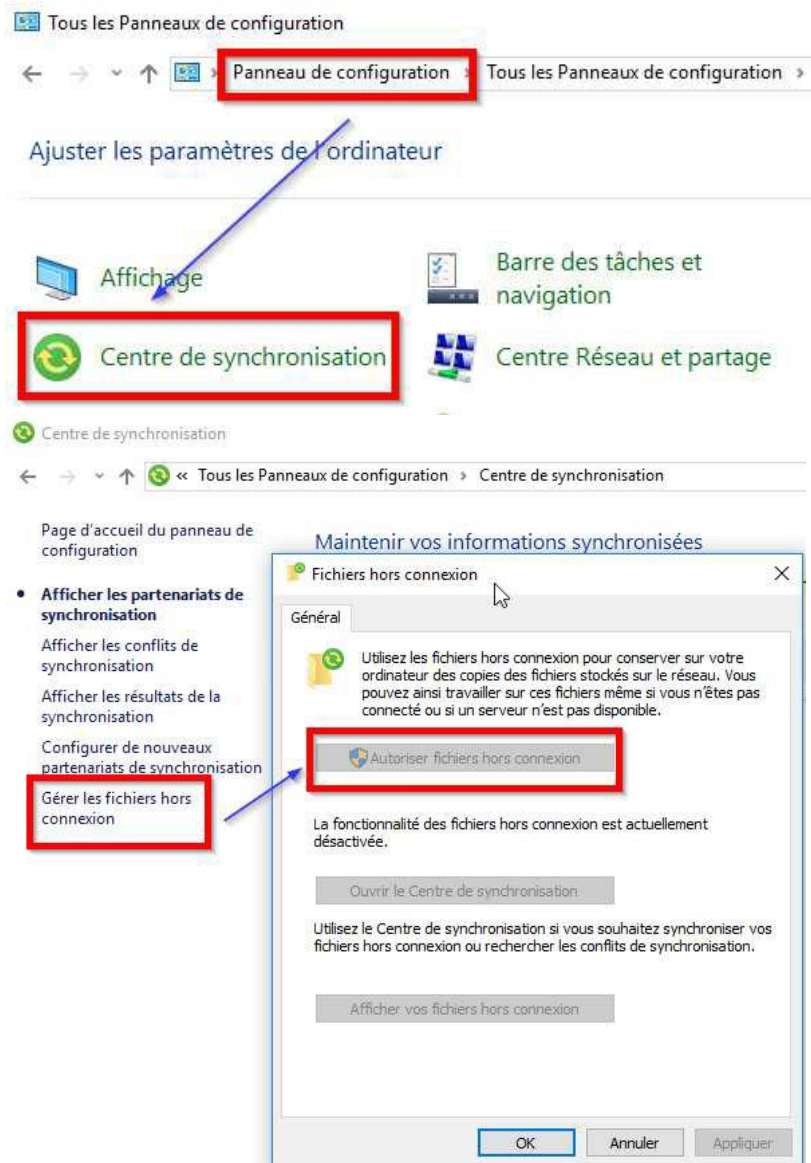


⇒ Vous verrez ainsi le chemin des données et du programme, chemin à exclure de l'analyse des pare feu et anti-virus





Centre de Synchronisation :

La fonction Fichiers Hors Connexion doit être désactivée sur tous les postes afin d'éviter tout conflit de fichiers de données différents, ou problèmes de performances.



Logiciels Externes :

Les logiciels CCleaner  et Malware byte  ne doivent pas être lancés (pas d'exécution au démarrage de Windows)